



**PARIS
VAL DE
SEINE**
ÉCOLE NATIONALE SUPÉRIEURE
D'ARCHITECTURE

LES CENTRES DE RESSOURCES

SALLES INFORMATIQUES



SALLES D'IMPRESSION



BIBLIOTHÈQUE



ATELIER DE FABRICATION



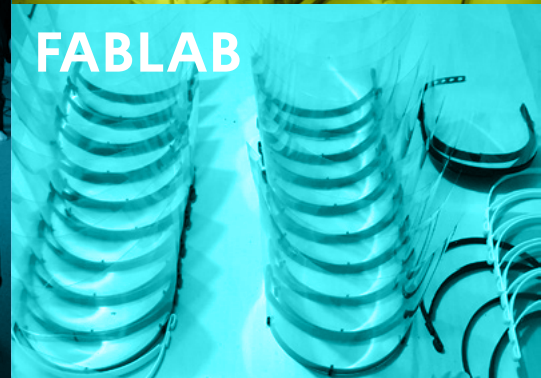
MATÉRIAU THÈQUE



STUDIO PHOTO



FABLAB



SALLES INFORMATIQUE

[Retour sommaire](#) ↑




4 salles
équipées

En pratique :

- ▶ Les salles informatique sont situées au 1^{er} étage.
- ▶ En libre accès aux horaires d'ouverture de l'École et en dehors des heures d'enseignement.
- ▶ **Pour toute question contacter** : support@paris-valdeseine.archi.fr



Voir la vidéo 



64 PC

L'atout principal :

“ Profiter des logiciels généraux et « métier » dans un environnement dédié. ”

Sébastien Gralle, chef du service Système d'information et usages numériques.



SALLE D'IMPRESSION

[Retour sommaire](#) ↑




4 imprimantes multifonctions avec scanner intégrés

En pratique :

- ▶ La salle d'impression est située à l'entresol.
- ▶ Ouverture du lundi au mercredi de 9h à 21h / le jeudi de 16h à 21h / le vendredi 9h à 14h. Des moniteurs étudiants sont présents aux heures d'ouverture.
- ▶ Les impressions et photocopies sont payantes. Le paiement s'effectue en créditant un compte d'impression.



Voir la vidéo 



5 traceurs A0 et impression sur carton

L'atout principal :

“ La salle d'impression offre aux étudiants un équipement performant qui permet d'effectuer toutes les opérations d'impression et de reprographies. Le tout connecté au Cloud. ”

Sébastien Gralle, chef du service Système d'information et usages numériques.

BIBLIOTHÈQUE

[Retour sommaire](#) ↑

En pratique :

- ▶ La bibliothèque se situe au 2^{ème} étage.
- ▶ Ouverture du lundi au jeudi de 10h à 19h / vendredi de 10h à 17h.
- ▶ Emprunt : 5 ouvrages et 3 DVD pendant 3 semaines, renouvelables 1 fois.



130 places de
lecteurs



Voir la vidéo 



18 500 livres

L'atout principal :

“ Des collections documentaires en cours de renouvellement, de diversification et d'internationalisation axées sur l'architecture, l'urbanisme, le paysage, la construction en libre accès. ”

Sylvie Montagnon, cheffe du service Bibliothèque-Matériautheque.

MATÉRIAUTHÈQUE

[Retour sommaire](#) ↑

En pratique :


- ▶ La matériauthèque se situe au 2^{ème} étage.
- ▶ Ouverture du lundi au jeudi de 10h à 19h / vendredi de 10h à 17h.
- ▶ Emprunt : 3 livres pour 3 semaines.
- ▶ Prêt de matériaux : 5 échantillons pour 7 jours.



Plus de 90
abonnements
à des revues



7000
échantillons de
matériaux

Voir la vidéo 

L'atout principal :

“ Principale matériauthèque du réseau des ENSA, elle propose une remarquable sélection de matériaux, régulièrement réactualisée, qui privilégie l'innovation, le biosourcé, le recyclé et le surcyclé.”

Sylvie Montagnon, cheffe du service Bibliothèque-Matériauthèque.


STUDIOS PHOTO ET VIDÉO

Retour sommaire ↑

En pratique :

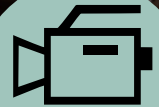
- ▶ Les studios photo et vidéo se situent au 1^{er} étage.
- ▶ Ouverture du lundi au vendredi de 10h à 13h et de 14h à 18h30 .
- ▶ Les studios sont en libre-service mais la priorité d'utilisation est donnée aux rendez-vous.
- ▶ Prise de rendez-vous sur place ou au 01 72 69 63 62.



Voir la vidéo 



20 appareils photos



3 caméras dont 2 stabilisées

L'atout principal :

“ Les studios photo et vidéo sont à disposition des étudiants et enseignants. Les responsables et les moniteurs vous accompagnent à la réalisation des prises de vues des maquettes, au fonctionnement du matériel et à l'utilisation des locaux. ”

Alain Ollier et Jean-Pierre Mendes, responsables des studios.


ATELIER DE FABRICATION

[Retour sommaire](#) ↑

En pratique :

- ▶ L'atelier de fabrication se situe au rez-de-chaussée.
- ▶ Ouverture du lundi au vendredi de 9h à 17h, et plus en période d'examen, avec l'assistance d'un moniteur.
- ▶ Contact: Clément Barbier
Tél. 01 72 69 63 31 / clement.barbier@paris-valdeseine.archi.fr



Voir la vidéo 

3 machines
à découpe
laser

L'atout principal :

“ L'atelier de fabrication offre sur deux espaces en accès libre ou sur réservation, du matériel et de l'outillage adaptés à la réalisation de vos maquettes et projets.”

Clément Barbier, responsable de l'atelier maquette.

FABLab et VRLab

Retour sommaire 

En pratique :

- ▶ Le Fablab et le VRLab se situent au 2^{ème} étage.
- ▶ Ouverture du lundi au vendredi sur réservation.
- ▶ Contact : fablabensapvs@gmail.com




8 casques de réalités virtuelles



3 imprimantes 3D




Voir la vidéo 

L'atout principal :

“Deux laboratoires d'expérimentation numérique sont à disposition des étudiants : le Fablab est un atelier de fabrication numérique. Le VRLab est un laboratoire de Réalité Virtuelle permettant d'expérimenter ces nouvelles technologies à l'aide de casques de Réalité Virtuelle”

Clément Barbier, responsable général du FabLab





Retrouvez les centres de ressources
sur le site internet de l'école



**PARIS
VAL DE
SEINE**
ÉCOLE NATIONALE SUPÉRIEURE
D'ARCHITECTURE

ÉCOLE NATIONALE SUPÉRIEURE D'ARCHITECTURE PARIS-VAL DE SEINE

3 QUAI PANHARD ET LEVASSOR 75013 PARIS

TÉL : +33 (0)1 72 69 63 00 – FAX : +33 (0)1 72 69 63 81

WWW.PARIS-VALDESEINE.ARCHI.FR

